



УПРАВЛЕНИЕ ФЕДЕРАЛЬНОЙ СЛУЖБЫ
ГОСУДАРСТВЕННОЙ СТАТИСТИКИ
ПО СЕВЕРО-КАВКАЗСКОМУ
ФЕДЕРАЛЬНОМУ ОКРУГУ

ИНВЕСТИЦИОННАЯ ДЕЯТЕЛЬНОСТЬ

январь – июнь 2024 года

30.09.2024

Кабардино-Балкарская Республика

СОДЕРЖАНИЕ

Инвестиции в основной капитал по субъектам Северо-Кавказского федерального округа	3
Объем инвестиций в основной капитал	4
Динамика инвестиций в основной капитал	5
Видовая структура инвестиций в основной капитал по крупным и средним организациям	6
Индекс физического объема в % к соответствующему периоду прошлого года по крупным и средним организациям	7
Структура инвестиций в основной капитал по источникам финансирования по крупным и средним организациям	8
Инвестиции в произведенные нефинансовые активы по крупным и средним организациям	9
Структура инвестиций в основной капитал по городским и муниципальным округам по крупным и средним организациям	10
Структура привлеченных источников финансирования по крупным и средним организациям	11

ИНВЕСТИЦИИ В ОСНОВНОЙ КАПИТАЛ ПО СУБЪЕКТАМ СЕВЕРО-КАВКАЗСКОГО ФЕДЕРАЛЬНОГО ОКРУГА

СЕВЕРО-КАВКАЗСТАТ

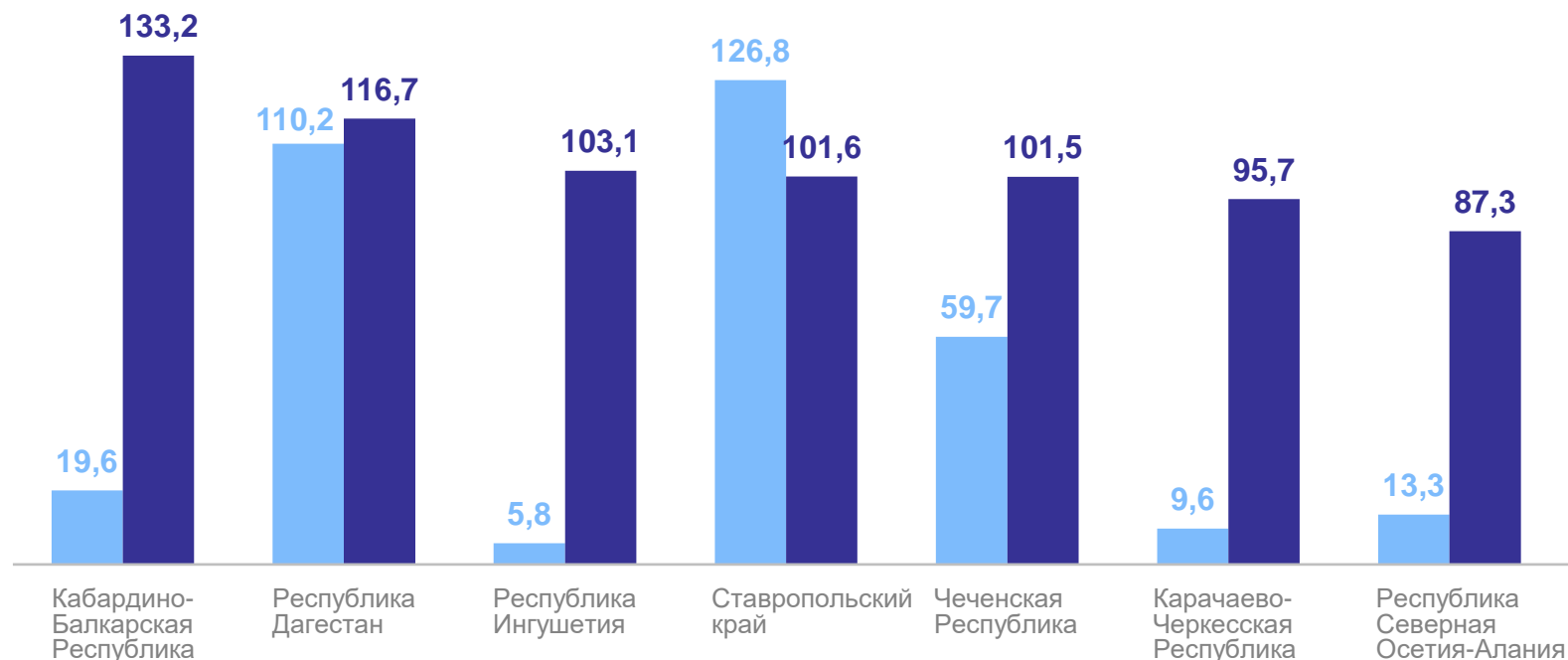
январь – июнь 2024 г.

**Объем инвестиций
в основной капитал**
(по полному кругу хозяйствующих субъектов)

19 613,1 млн рублей

**Объем инвестиций
в основной капитал**
(в сопоставимых ценах к соответствующему
периоду прошлого года)

133,2% ↑



● Млрд рублей

● В % к соответствующему периоду предыдущего года

Всего

(по полному кругу организаций)

19 613,1 млн рублей

К январю – июню 2023 г.

133,2% ↑

Всего по крупным

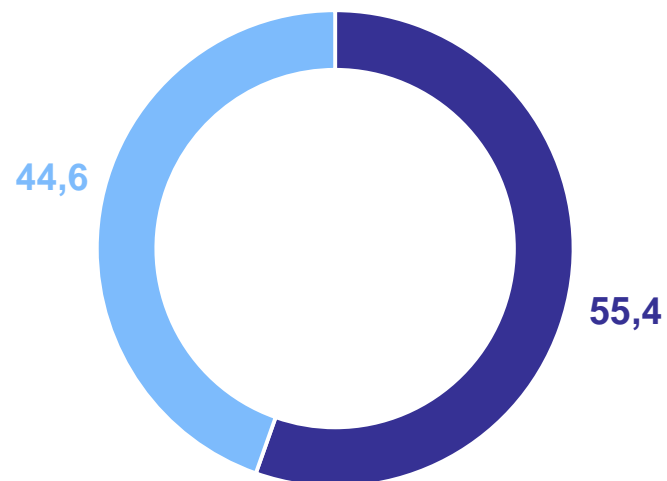
и средним организациям

8 755,8 млн рублей

К январю – июню 2023 г.

127,2% ↑

Структура объема инвестиций в основной капитал, в %



- Инвестиции крупных и средних организаций
- Инвестиции малого бизнеса и инвестиции, не наблюдаемые прямыми статистическими методами

ДИНАМИКА ИНВЕСТИЦИЙ В ОСНОВНОЙ КАПИТАЛ

СЕВЕРО-КАВКАЗСТАТ

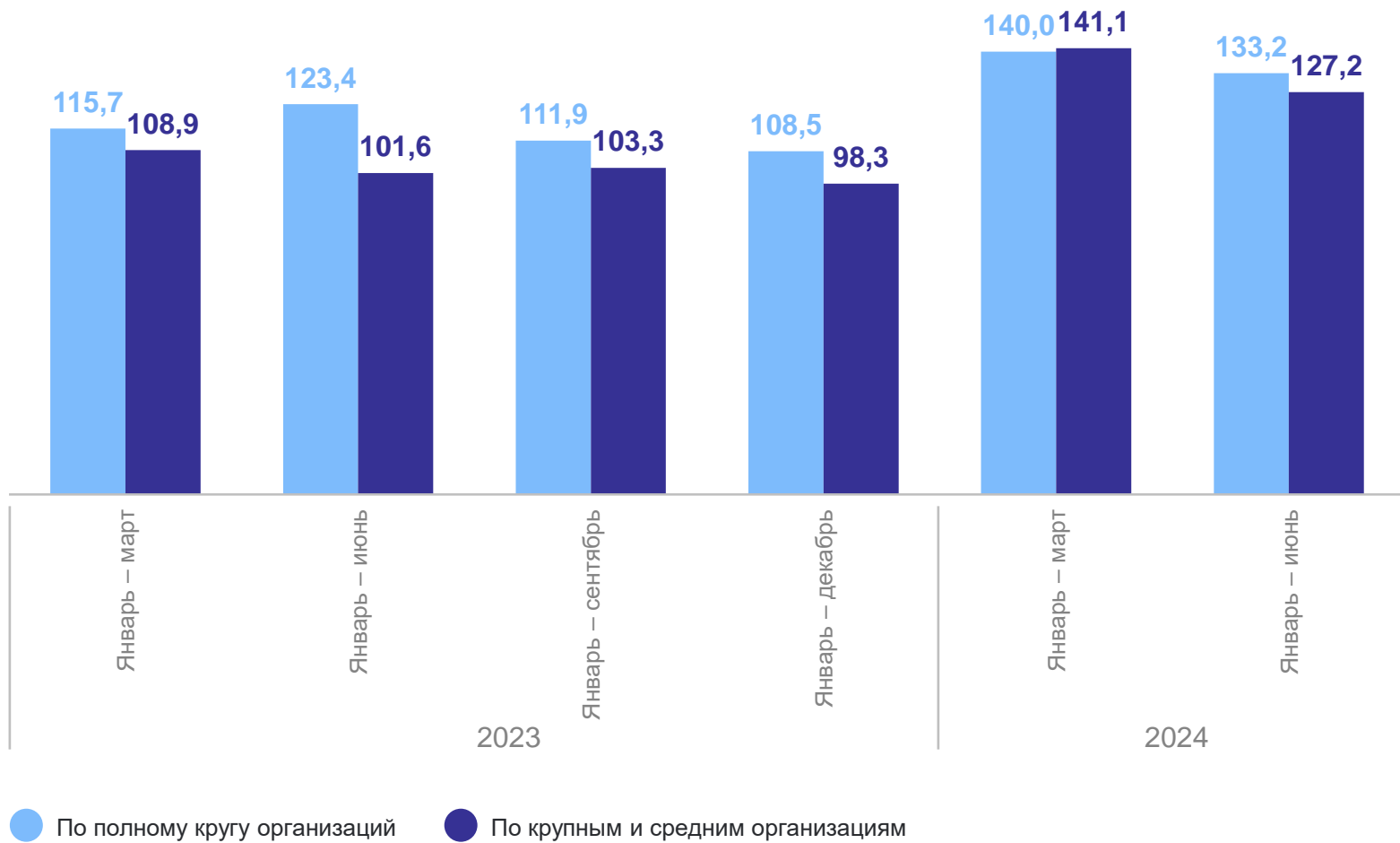
В % к соответствующему периоду предыдущего года

Объем инвестиций
в основной капитал
(по крупным и средним организациям)

8 755,8 млн рублей

Доля в инвестициях
в нефинансовые активы
(по крупным и средним организациям)

99,9%



ВИДОВАЯ СТРУКТУРА ИНВЕСТИЦИЙ В ОСНОВНОЙ КАПИТАЛ

по крупным и средним организациям

СЕВЕРО-КАВКАЗСТАТ

млн рублей

Всего по КБР **8 755,8**

Жилые здания и помещения **212,1**

Здания (кроме жилых)
и сооружения, расходы
на улучшение земель **5 072,9**

Машины, оборудование,
включая хозяйственный
инвентарь, расходы
на улучшение земель **3 077,5**

Объекты интеллектуальной
собственности **103,9**

Прочие инвестиции **289,3**

Структура инвестиций в основной капитал, в %

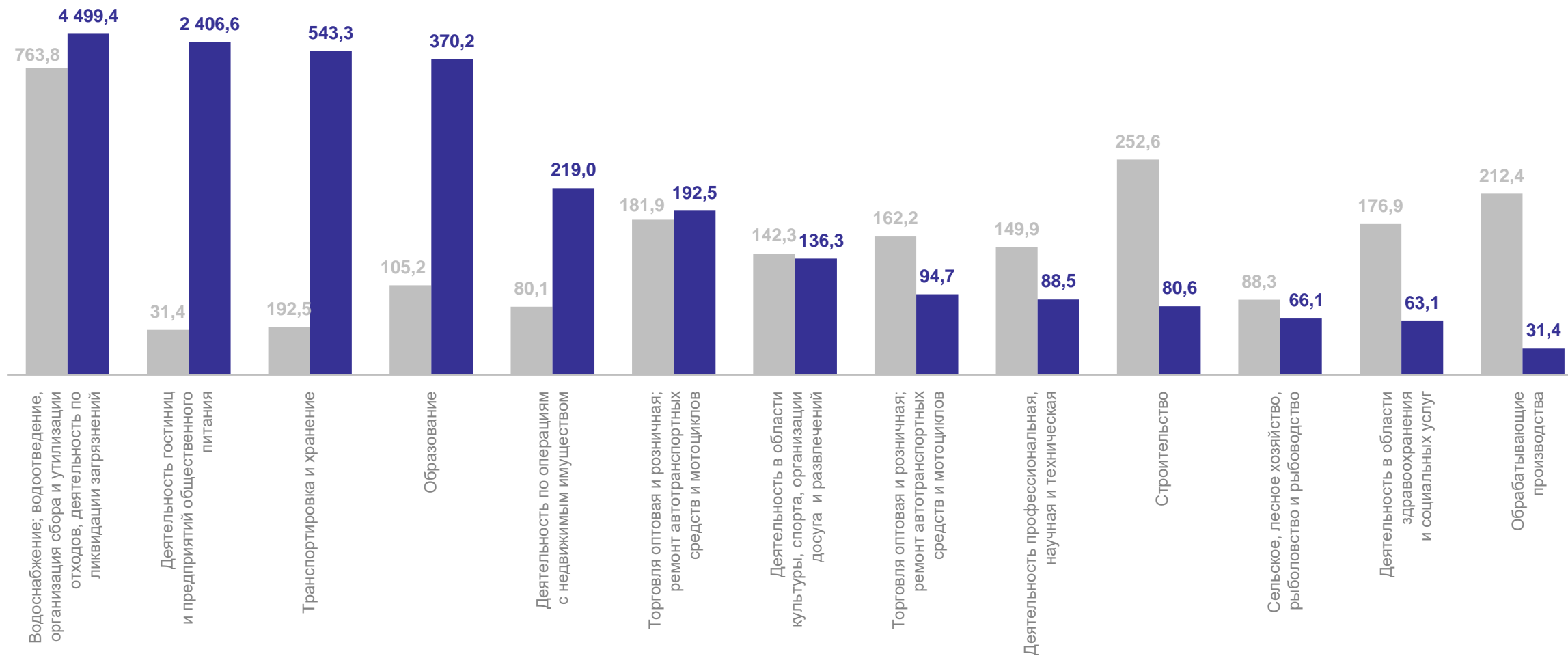


ИНДЕКС ФИЗИЧЕСКОГО ОБЪЕМА

по крупным и средним организациям

СЕВЕРО-КАВКАЗСТАТ

В % к соответствующему периоду предыдущего года



● Январь – июнь 2023 г.

● Январь – июнь 2024 г.

СТРУКТУРА ИНВЕСТИЦИЙ В ОСНОВНОЙ КАПИТАЛ ПО ИСТОЧНИКАМ ФИНАНСИРОВАНИЯ

по крупным и средним организациям

СЕВЕРО-КАВКАЗСТАТ

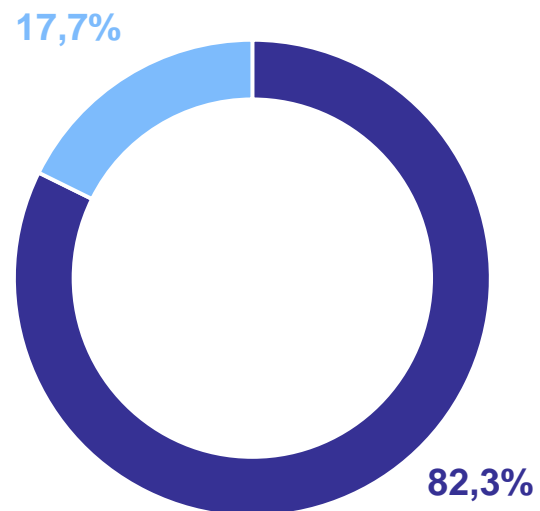
млрд рублей

Всего по КБР 8 755,8

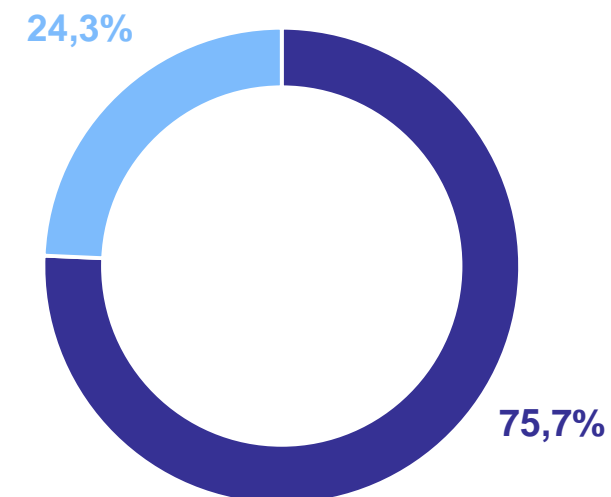
Собственные средства 2 131,4

Привлеченные средства 6 624,4

Январь – июнь 2023 г.



Январь – июнь 2024 г.



● Привлеченные средства

● Собственные средства

ИНВЕСТИЦИИ В НЕПРОИЗВЕДЕННЫЕ ФИНАНСОВЫЕ АКТИВЫ

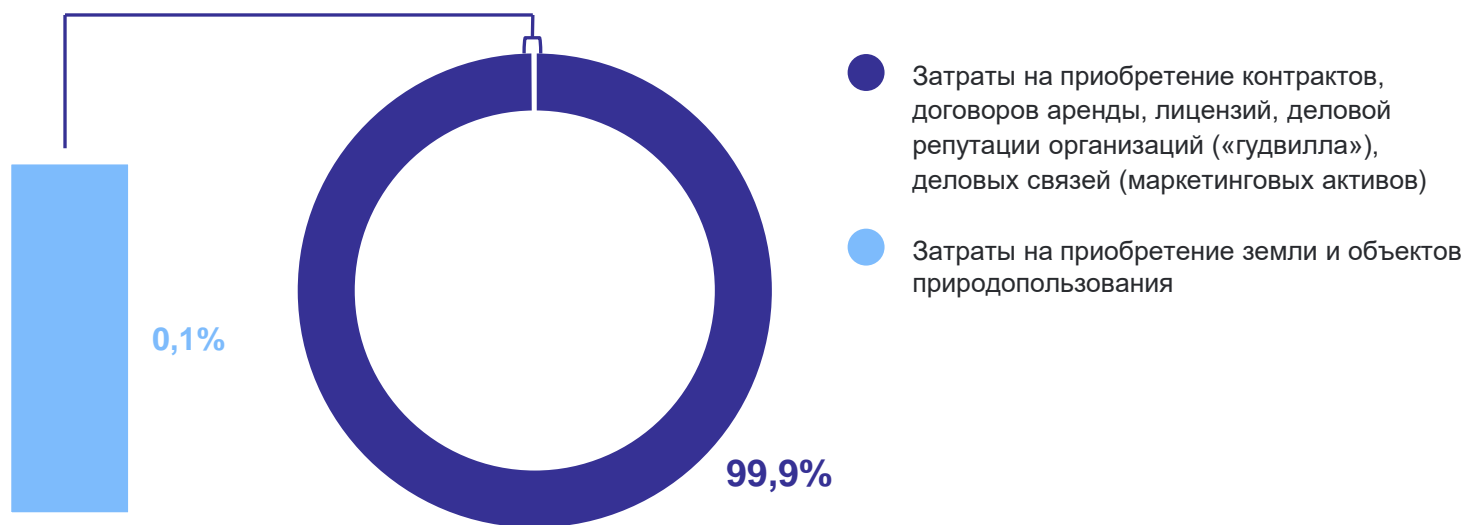
по крупным и средним организациям

млн рублей

Всего по КБР 7,4

7,4
Контрактов, договоров аренды, лицензий, деловой репутации организаций («гудвилла»), деловых связей (маркетинговых активов)

Структура инвестиций в произведенные финансовые активы



СТРУКТУРА ИНВЕСТИЦИЙ В ОСНОВНОЙ КАПИТАЛ ПО ГОРОДСКИМ И МУНИЦИПАЛЬНЫМ ОКРУГАМ

по крупным и средним организациям

СЕВЕРО-КАВКАЗСТАТ

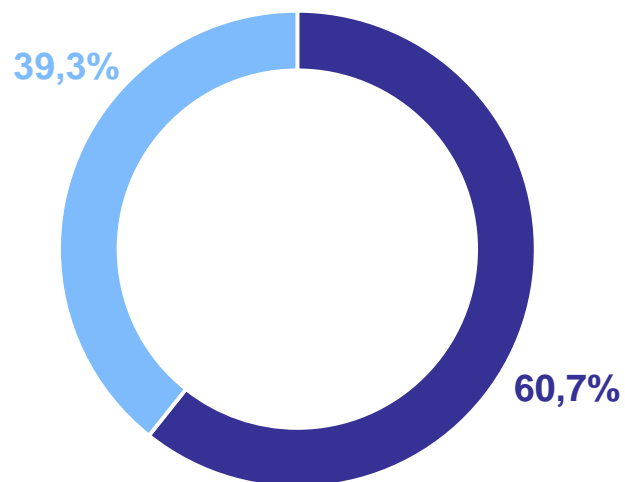
млн рублей

Всего по КБР 8 755,8

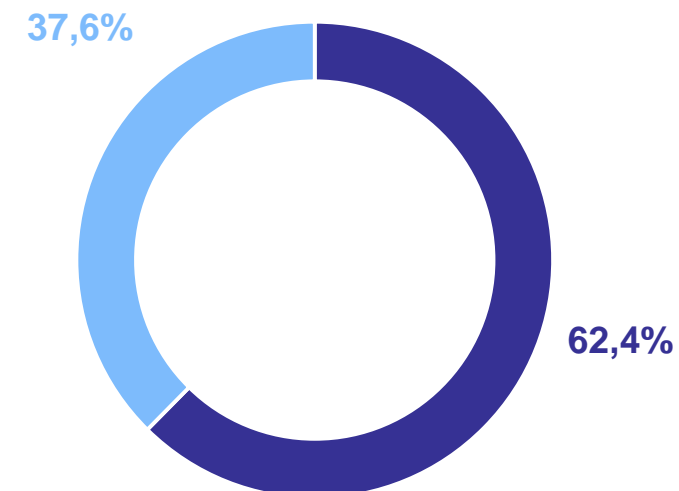
Городские округа 5 463,7

Муниципальные округа 3 292,1

Январь – июнь 2023 г.



Январь – июнь 2024 г.



● Городские округа

● Муниципальные округа

СТРУКТУРА ПРИВЛЕЧЕННЫХ ИСТОЧНИКОВ ФИНАНСИРОВАНИЯ

по крупным и средним организациям, в %

Январь – июнь 2023 г.



Январь – июнь 2024 г.



● Средства федерального бюджета

● Средства бюджета субъекта РФ

● Заемные средства других организаций

● Средства местного бюджета

● Кредиты банков

● Средства внебюджетных фондов

● Другое

*Объем инвестиций в основной капитал за счет привлеченных средств.

СТРУКТУРА ПРИВЛЕЧЕННЫХ ИСТОЧНИКОВ ФИНАНСИРОВАНИЯ

по крупным и средним организациям, в % к общему объему по кругу

